

	<h1>Fahrzeugüberhänge</h1> <h2>Regelspur</h2>	<h1>S 10</h1>
---	---	---------------

Ersatz für alle vorhergehenden Ausg.

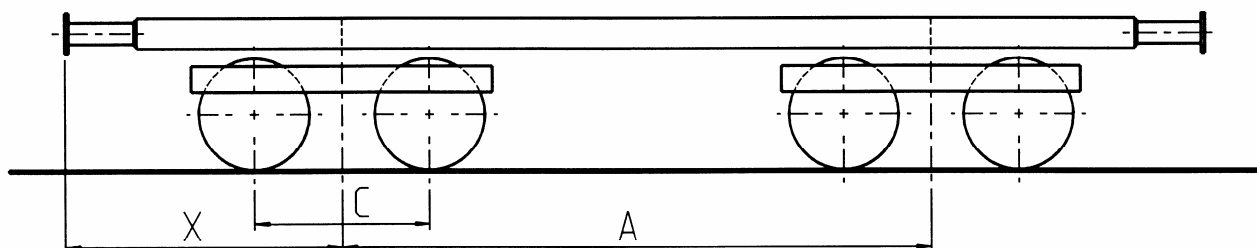
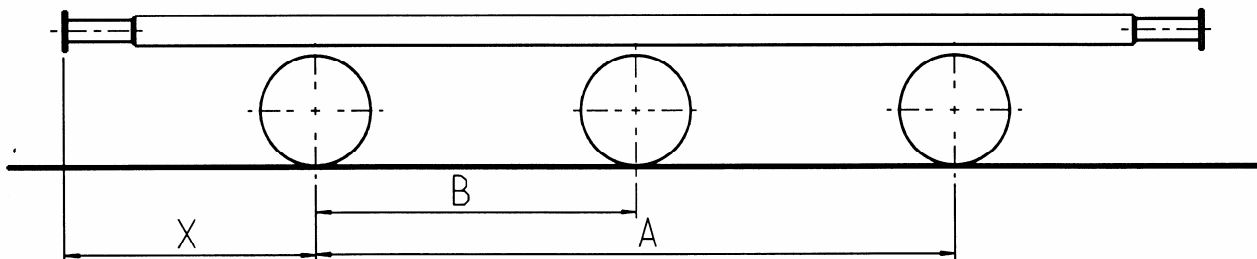
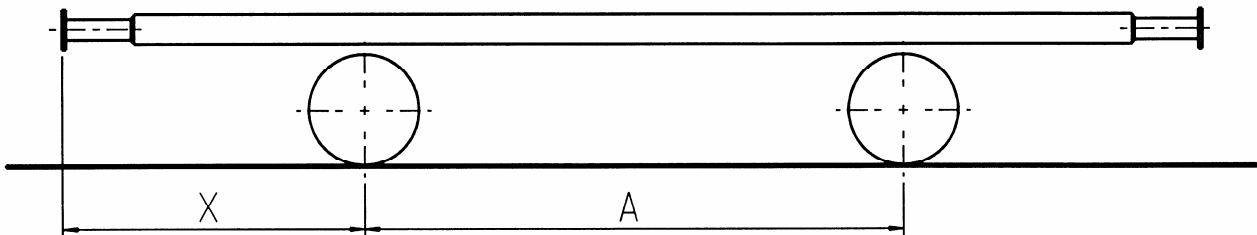
### Empfehlung (Maße in mm)

**Dieser Standard gilt für die Modelleisenbahn Spur II, Maßstab 1:22,5.  
Spurweite 64 mm.**

Ausgehend von den Erfahrungen und Versuchen mit Regelspurfahrzeugen der verschiedensten Vorbilder, hat sich gezeigt, dass die Betriebssicherheit bei Fahrzeugen mit festen Pufferbohlen im Zug- und Schiebetrieb bei Überschreitung bestimmter Maße nicht gewährleistet ist. Besonders im Schiebetrieb neigen einige Fahrzeuge zum Überpuffern.

Um Regelspurfahrzeuge uneingeschränkt einsetzen zu können, auch im R1500, sind deshalb folgende Werte als Richtlinie anzusehen. Bei Überschreitung dieser Werte sind schwenkbare Pufferbohlen zu verwenden.

- 2- und mehrachsige Fahrzeuge ohne Drehgestelle  $X \leq 130$
- Drehgestellfahrzeuge  $X \leq 150$



Bearbeiter:	Mitgl.-Nr.: 246	Torsten Schoening Dresden	Datum: 25.03.2011
-------------	--------------------	---------------------------	-------------------